

한국물리학회 신규홈페이지 Manual

Version 1.0

[최초로그인](#) → 슬라이드 #2

[연회비납부](#) → 슬라이드 #7

[초록접수](#) → 슬라이드 #10

[사전등록](#) → 슬라이드 #17

작성자:

- 성맹제 (총무담당실무이사)
- 오정근 (전산담당실무이사)
- 김동욱 (학술담당실무이사)
- 최형순 (전산담당부실무이사)

한국물리학회 전산 TFT

최초 로그인

1. 홈페이지 LOGIN인 창에서 Password setting 버튼을 클릭



Login

ID

Password

[Click here for KPS membership](#) [Sign up](#)

[Forgot ID or password?](#) [Find ID/password](#)

Members can login after setting the password
(최초 로그인 하시는 기존 회원 분께서는 비밀번호 설정을 먼저 진행하시기 바랍니다.)

[Password setting](#)

신규 홈페이지 최초
접속시 반드시 비밀번호
초기화 설정

2. 본인의 아이디와 해당 아이디에 연동되어 있는 이메일 주소를 입력 후 Login 버튼 클릭



New password setting

ID

E-mail

Member of the old homepage log in with your ID and E-mail address.
You will need to set a new password in the link set.

본인의 물리학회 ID와 연동 이메일 주소 입력 후 Login 버튼 클릭

3. 입력한 이메일 주소로 발송된 회원 비밀번호 변경 안내 메일의 링크를 따라가 비밀번호 변경


한국물리학회


[한국물리학회] 회원 비밀번호 변경 안내 메일입니다.

To: C

Inbox - KAIST Yesterday 10:22



**KPS** 한국물리학회
The Korean Physical Society



안녕하세요. 님, 한국물리학회입니다.
기존 홈페이지 회원께서는 새로운 홈페이지의 사용을 위해 비밀번호를 변경해 주셔야 합니다.
아래 버튼을 클릭하셔서 새로운 비밀번호로 설정하신 후 홈페이지 사용을 위한 절차를 완료하시기 바랍니다.

인증 유효 시간 : 2020-02-10 11:22:33

[비밀번호 변경 화면으로 이동하기](#)

비밀번호 변경 링크 따라가기

(사)한국물리학회
06130 서울시 강남구 테헤란로 7길 22 한국과학기술회관 신관 601호
사업자등록번호: 220-82-01588 | 대표: 이범훈 | TEL: 02-556-4737 | FAX: 02-554-1643 | E-mail :
webmaster@kps.or.kr
Copyright(C) KPS, All rights reserved.

4. 비밀번호 변경 창에 새로운 비밀번호를 입력 후 로그인

기존에 사용하셨던 비밀번호를 그대로 사용하셔도 됩니다. 참고로, 현재 사용하시는 회원님의 비밀번호는 암호화 되어있기 때문에 사무국과 전산업체에서도 식별이 불가능합니다.

5. ‘비밀번호 설정’ 완료 후 신규 홈페이지에 최초 로그인하시면 개인정보활용동의 등을 수락하신 후 ‘프로필 검토 및 수정페이지’로 넘어가게 됩니다. ‘프로필 검토 및 수정페이지’의 필수항목을 확인/수정 하셔서 최신 정보로 업데이트 해주시면 감사하겠습니다.

해당 페이지에 있는 “NEXT” 버튼을 클릭하시면서 항목별로 이동하셔야 합니다. 가장 마지막 항목을 확인/입력 하신 후에 “NEXT” 버튼을 클릭하셔야만 페이지 하단에 “저장(Save)” 버튼이 생성되고 확인/입력 하신 내용을 저장하실 수 있습니다.

연회비 납부

6. 마이페이지에서 본인의 회원 정보를 확인하신 후에 “마이페이지”를 클릭하거나 홈페이지 상단의 MYPAGE에 마우스 포인터를 올려 놓으면 풀다운 메뉴 중 “회비납부 및 확인” 클릭하여 연회비, 분과회비 납부를 진행.

KPS 한국물리학회
The Korean Physical Society

HOME | MYPAGE | LOGOUT | EN | ≡ 전체보기

회원공간

1966년 60년이 넘는 오랜 역사를 가지고 있는 한국물리학회에 오신 것을 환영합니다.

마이페이지

- 마이페이지
- 프로필관리
- 초록접수 확인
- 회비납부 및 확인**
- 로그아웃

마이페이지

회원현황

회원번호		성명 (Name)	
회원구분 (Member Classification)		연회비상태	
소속기관/학교 (Affiliation)			

7. 회비납부 페이지에서 연회비(반드시 선택) 및 원하는 분과회비, 구독료 등을 선택하고 총 결제 금액 확인

결제항목선택

결제항목	구분	결제금액(원)	선택
------	----	---------	----

[분과회비 목록보기]

결제항목	구분	결제금액(원)	선택
(정회원) 광학양자전자분과 회비	2020년	5,000	<input checked="" type="checkbox"/>
(정회원) 응용물리분과 회비	2020년	5,000	<input checked="" type="checkbox"/>
(정회원) 물리교육분과 회비	2020년	5,000	<input checked="" type="checkbox"/>
(정회원) 반도체물리분과 회비	2020년	5,000	<input type="checkbox"/>
(정회원) 입자장물리분과 회비	2020년	5,000	<input type="checkbox"/>
(정회원) 통계물리분과 회비	2020년	5,000	<input type="checkbox"/>
(정회원) 천체물리분과 회비	2020년	5,000	<input type="checkbox"/>
(정회원) 원자분자물리분과 회비	2020년	5,000	<input type="checkbox"/>
(정회원) 플라스마물리분과 회비	2020년	5,000	<input type="checkbox"/>
(정회원) 핵물리분과 회비	2020년	5,000	<input type="checkbox"/>
(정회원) 생물물리분과 회비	2020년	5,000	<input type="checkbox"/>

② 결제항목
선택

8. 카드결제 / 무통장입금 / 수기결제(학회) 중 한 가지 결제방법을 선택 후 ‘결제요청’ 클릭

합계	15000	원 (※ 결제항목을 선택해주세요)
할인	0	원 (연회비 납부시, 분과회비 1개 할인)
총 결제금액	15000	원
결제방법	<input checked="" type="radio"/> 카드결제 <input type="radio"/> 무통장입금 <input type="radio"/> 수기결제(학회)	

③ 결제방법
선택

④ 결제요청 클릭

학술대회 초록 제출

9. 학술대회 초록 제출

Login 후, 학술대회(CONFERENCE) 선택

Abstract Submission 메뉴: ① 또는 ②

① Authors 메뉴 아래,
Abstract Submission
선택

KPS 한국물리학회
The Korean Physical Society

LOGOUT MYPAGE

Home Program Registration General Information Authors Exhibition

2020 KPS Spring Meeting

April 22 (Wed) – 24 (Fri), 2020
Daejeon Convention Center (DCC)

Registration Abstract Submission Program at a Glance

Important Dates

- Abstract Submission Opens 2020.02.15
- Abstract Submission Deadline 2020.03.04
- Online Pre-registration Period 2020.02.15 - 04.10

② Abstract
Submission
바로 가기 선택

[Step 1] 제출 정보 입력

Abstract Submission

Abstract Information

Field: 분과 및 분과-대분류
Session: 소분류

* Division/Symposium
Field: -Please select a field-
Session: -Please select a session-

* Speaker
Regular-Contributed Student-Contributed

* Presentation
Poster Oral Invited

* Required

Speaker: 일반/학생

Presentation: Poster/Oral/Invited

*학생은 우수발표상 신청 여부 선택

Corresponding Author Search

Corresponding authors should pay the membership fee in this year.

'Search' 누르면, 아래와 같이
교신저자 e-mail 검색 창이 열림

Checkup of the corresponding author's membership

Enter the email address of the corresponding author and click the search button.

Email kimmuli@kps.ac.kr Search Q

Abstract submission is open only for renewed membership of the corresponding author.

Name	Affiliation	Email	Membership renewal
김물리 KIM Muli	한국물리학회대학 물리학과 Department of Physics, KPS University	kimmuli@kps.ac.kr	Yes


'연회비'
납부 여부


회원 e-mail 검색 결과 예시:
'연회비' 납부한 회원에 한하여
'교신 저자' 선택 가능
선택 방법: 영문 이름 click

[Step 2] 저자 입력 - I

Affiliation


* All authors must be added (indicate corresponding author and speaker)

* The order of the authors can be changed ( drag and drop)

Order	Institute Ex)Hankook University	Department Ex)Department of Physics	Add
 1	XXXXXXXXXXXXXXXXXXXX	XXXXXXXXXXXXXXXXXXXX	

교신 저자 affiliation 은 자동 입력
affiliation 추가 시 'Add'

Authors

Author order	Institute Number	Corresponding Author	Speaker	First Name	Middle Name	Last Name	E-mail	Add
 1	<input type="checkbox"/>	<input checked="" type="checkbox"/>	<input type="radio"/>	XXXXXXXX	Middle Name	XXXXXX	dwkim@ewha.ac.kr	

교신 저자 정보는 자동 입력
저자 추가 시 'Add'

After the submission, e-mails will be sent to the corresponding author and speaker.

* 추가(Add) 버튼 선택 후

Affiliation

* All authors must be added (indicate corresponding author and speaker)
* The order of the authors can be changed (drag and drop)

Order	Institute Ex)Hankook University	Department Ex)Department of Physics	Add
 1	XXXXXXXXXXXXXXXXXXXX	XXXXXXXXXXXXXXXXXXXX	
 2	Affiliation	Affiliation Department	삭제

마우스 가져간 후, 열리는
'검색' 창에서 affiliation 추가

Authors

Author order	Institute Number	Corresponding Author	Speaker	First Name	Middle Name	Last Name	E-mail	Add
 1	<input type="checkbox"/>	<input checked="" type="checkbox"/>	<input type="radio"/>	XXXXXXXX	Middle Name	XXXXXX	XXXXXXXXXX	
 2	<input type="checkbox"/>	<input type="checkbox"/>	<input type="radio"/>	First Name	Middle Name	Last Name	Email	삭제

추가 저자 정보는 직접 입력

After the submission, e-mails will be sent to the corresponding author and speaker.

[Step 3] 저자 입력 - II

Affiliation

* All authors must be added (indicate corresponding author and speaker)
* The order of the authors can be changed (drag and drop)

Order		Institute Ex)Hankook University	Department Ex)Department of Physics	Add
⬆⬇⬆⬆	1	XXXXXXXXXXXXXXXXXXXX	XXXXXXXXXXXXXXXXXXXX	
⬆⬇⬆⬆	2	Affiliation	Affiliation Department	삭제

‘기관’ ‘저자’ 순서
변경 시에는
이 부분을
‘Drag and Drop’

Authors

Author order	Institute Number	Corresponding Author	Speaker	First Name	Middle Name	Last Name	E-mail	Add
⬆⬇⬆⬆	<input type="checkbox"/> 1 <input type="checkbox"/> 2	<input checked="" type="checkbox"/>	●	XXXXXXXXXX	Middle Name	XXXXXX	XXXXXXXXXXXX	
⬆⬇⬆⬆	<input type="checkbox"/> 1 <input type="checkbox"/> 2	<input type="checkbox"/>	●	First Name	Middle Name	Last Name	Email	삭제

발표자(speaker) 선택

After the submission, e-mails will be sent to the corresponding author and speaker.

저자마다 ‘affiliation’ 선택
숫자는 위 메뉴 ‘order’

- 1. ‘Affiliation’ 순서 변경 위해, Drag and Drop 해도 “order” 숫자는 바뀌지 않음. 추후 초록에는 순서대로(1, 2, 3, ...) 나타남
- 2. 복수의 ‘Affiliation’ 선택 가능

[Step 4] 초록 입력

Title

제목: 위/아래 첨자 및 기호 사용 가능

Abstract
0/3000byte

초록:

- 위/아래 첨자 및 기호 사용 가능
- 수식 입력 가능
- 최대 3000 byte (입력 시, 확인 가능)

keyword: 최대 5개

Keywords

입력 후, 'Add'

Add

Cancel Preview Submit Save for later

하단 메뉴: 취소, 미리 보기, 제출, 임시 저장

제출 확인 메일은 발표자(Speaker)와 교신저자(Corresponding Author)에게 발송

[Step 5] 제출 초록 확인

(1) Abstract Submission

한국물리학회

The Korean Physical Society

LOGOUT

MYPAGE

Home

Program

Registration

General Information

Authors

Exhibition

Abstract Submission

초록 제출 후에는 이미 제출한 목록이 나타남

Latest five abstracts submitted

View All

Registration number	Abstract subject	View/Change
0010 Poster	Optical Characteristics of SiO ₂ Nanopillar Array Patterns on Si Wafers 2020-01-26	View Change
0007 Poster	Surface Potential and Transport Studies of MoS ₂ /WS ₂ and WS ₂ /MoS ₂ Heterostructures 2020-01-23	View Change

View: 내용 보기

Change: 수정

(2) 마이페이지(My Page) – 초록접수 확인

회원공간

1952년에 창립되어 60년이 넘는 오랜 역사를 가지고 있는 한국물리학회에 오신 것을 환영합니다.

회원안내

마이페이지

마이페이지

프로필관리

초록접수 확인

회비납부 및 확인

로그아웃

마이페이지

회원현황

회원번호

XXXXXX

성명 (Name)

XXXXXXXXXXXXXXXXXXXX

회원구분 (Member Classification)

XXXXXXXXXXXXXXXXXXXX

연회비상태

납부완료

선택하면, 위와 동일한 창이 보임

학술대회 사전 등록

10. 학술대회 사전 등록: 한국물리학회 홈페이지에 로그인한 상태에서 학술대회를 선택



[HOME](#)
[MYPAGE](#)
[LOGOUT](#)
[EN](#)

전체보기



한국물리학회

The Korean Physical Society

한국물리학회는 1952년에 창립되어
60년이 넘는 오랜 역사를 가지고 있습니다.

공지사항 / 학술대회 / 구인/구직

2019 물리어벤져스 시즌 2- 2강: 홍성욱 *물리학자의 리더십: J. J. 톰슨, 오픈..	19.11.21
2019년 물리 UCC 공모전 수상 예비작품 선정결과	19.11.21
APCTP, AAPPS join hands in discovering and honoring promising phy...	19.11.21
[한국기초과학지원연구원] 2020년도 개인 및 중소기업 우수회원 선정계획 공고	19.11.21

학회소개
INTRODUCTION

+

학술지
JOURNAL

+

분과/지부/위원회
SUBDIVISION
BRANCH
COMMITTEE

+

학술대회
CONFERENCE

① 학술대회
페이지로
이동

교육행사
EDUCATIONAL EVENT

+

물리학정보
PHYSICAL INFORMATION

+

Webzine
물리학과 첨단기술

📖

Journal
새물리

📖

Journal
JKPS

📖

Journal
Current Applied
Physics

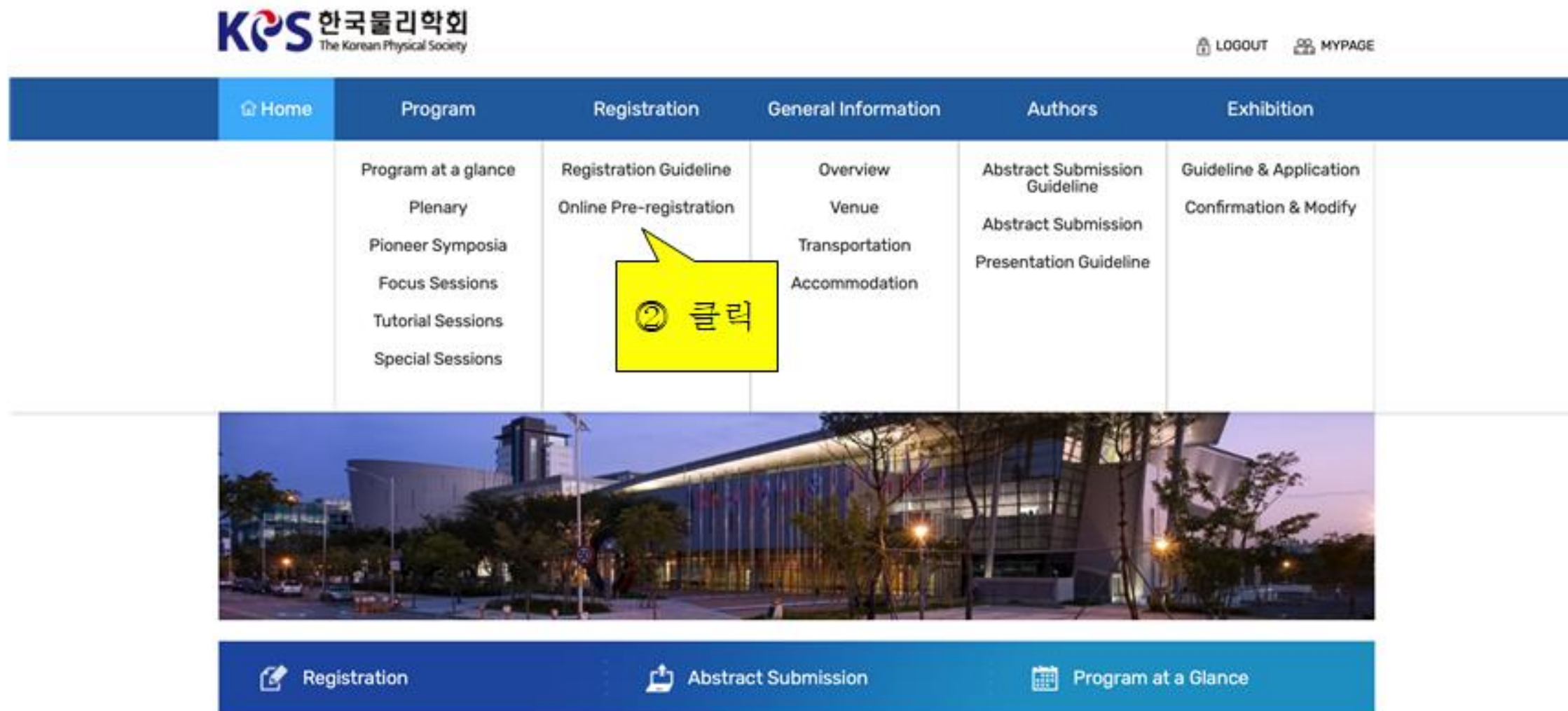
📖

한국물리학회
50년사

자세히보기

50 YEARS

11. 학술대회 홈페이지의 풀다운 메뉴에서 Online Pre-registration 클릭



12. 온라인 등록창에서 Member Registration 선택하여 클릭

13. 학회 사전 등록창에서 본인의 회원 기본 정보 및 사전등록신청 정보를 확인하고 신용카드/무통장입금/수기결제(학회) 중 한 가지 결제방법을 선택하여 결제 진행